

# Kindergebetsstunde, 11. April 2020

## Begrüßung und Zusammenratschen

Gemeinsam möchten wir heute in unserer Familie eine Gebetsstunde machen.

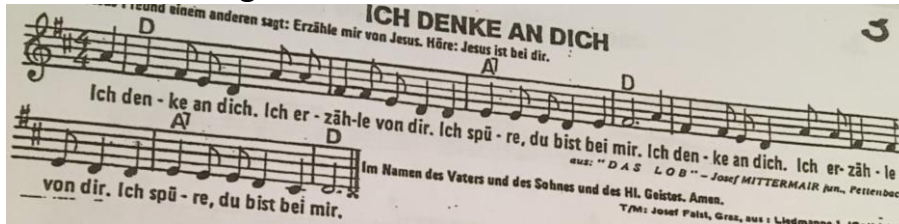
*Wenn ihr eine Ratsche zuhause habt, könnt ihr auch gerne damit ratschen.*

## Kerze entzünden

Als Zeichen, dass Jesus bei uns ist, entzünden wir eine Kerze in unserer Mitte.

## Kreuzzeichenlied (3)

Gemeinsam singen wir das **Kreuzzeichenlied**.



## Gedanken:

Lieber Gott, wir haben uns jetzt hier zusammengesetzt. Draußen kann man schon sehen, dass der Frühling begonnen hat. Nach dem Winter zeigen uns die Frühlingsblumen wieder ihre schönen, bunten Farben. Wir sind fröhlich heute, denn wir freuen uns darauf, wenn wir morgen gemeinsam Ostern feiern können.

## Lied: Gottes Liebe ist so wunderbar

Strophe

1. Got-tes Lie-be ist so wun-der-bar, Got-tes Lie-be ist so wun-der-bar, Got-tes Lie-be ist so wun-der-bar,

Refrain

so wunderbar groß. So hoch, was kann höher sein, so tief, was kann tie-fer sein, so weit, was kann wei-ter sein, so wun-der-bar groß.

## Geschichte von der Auferstehung von Jesus:

*Mit einfachen Materialien (im Anhang) könnt ihr die Geschichte auch bildlich gestalten.*

Letzten Sonntag, am Palmsonntag, ist Jesus auf einem Esel in Jerusalem eingezogen. *(Symbol Esel)* Die Menschen haben ihm zugewunken und sie haben gejubelt und sich gefreut. Aber schon bald nach dem Einzug in Jerusalem war die Freude vorbei.

Soldaten haben Jesus verhaftet und ihn vor einen Richter geführt. Jesus wird verspottet und bekommt eine Dornenkrone aufgesetzt *(Symbol Dornenkrone)*. Aber wir sind noch immer Freunde von Jesus, wir verspotten ihn nicht *(Symbol Herz – auf das Herz könnt ihr auch eine Kerze stellen)*



Die Soldaten bringen Jesus vor die Stadt hinaus. Er muss selber sein schweres Kreuz tragen.

Viele Menschen stehen am Straßenrand, viele sind traurig und weinen. Einer hilft Jesus ein Stück das Kreuz zu tragen. *(Symbol Kreuz + eine Kerze dazu stellen)*



Jesus muss den Menschen zeigen, dass er die Wahrheit spricht und dass es Gott gibt. Und dann alles aus Liebe zu den Menschen passiert.

Als Jesus stirbt, wird es dunkel. *(alle Kerzen ausblasen)*

Freunde nehmen Jesus vom Kreuz ab. Sie bringen ihn in einen Garten und legen ihn in ein Felsengrab. *(aus kleinen Steinen ein Grab bauen, großen Stein dazu legen)*

Nach drei Tagen gehen die Frauen zum Grab: Der Stein ist weggerollt und Jesus ist nicht mehr da. *(Stein wegnehmen)*

Ein Engel sagt zu den Frauen: Jesus lebt! Erzählt es allen Menschen!

Alle Kerzen dürfen wieder angezündet werden und gemeinsam können wir jetzt ein Osterlied singen.

# ① Jesus lebt - ich freue mich

1) Je - sus lebt, ich freu - e  
 2) Je - sus lebt, klatscht in die  
 3) Je - sus lebt, mit Freu - de  
 4) Je - sus lebt, lobt Gott, den  
 5) Je - sus lebt, das O - ster -

mich, Hal - le - lu -  
 Hand, Hal - le - lu -  
 singt, Hal - le - lu -  
 Herrn, Hal - le - lu -  
 licht, Hal - le - lu -

ja. Freut euch al - le so wie  
 ja. Ruft es laut in al - le  
 ja. Dass es hell und laut er -  
 ja. Al - le Men - schen soll'n es  
 ja. Dun - kel - heit und Nacht zer -

ich, Hal - le - lu - ja.  
 Land, Hal - le - lu - ja.  
 klingt, Hal - le - lu - ja.  
 hör'n, Hal - le - lu - ja.  
 bricht, Hal - le - lu - ja.

Gemeinsam lesen wir nun die Geschichte, wie sie auch in der Bibel steht:

## Lied: **In der Bibel lesen wir**

In der Bi-bel le-sen wir: Hal-le-lu-ja Halle-luja.  
 In der Bi-bel le-sen wir: Hal-le-lu-ja Hal-le-luja.

### **Bibelstelle:**

Am Sonntag kam Maria Magdalena mit drei anderen Frauen bei Sonnenaufgang zum Grab.

Der Stein, mit dem das Grab verschlossen war, war zurückgerollt und die Wachen waren verschwunden. Im Inneren des Grabes stand ein Engel. „Fürchtet euch nicht“, sagte der Engel. „Jesus ist nicht hier. Er ist von den Toten auferstanden. Seht, hier lag sein Leichnam. Geht und bringt den Jüngern die gute Nachricht. Bald werdet ihr ihn in Galiläa sehen, wie er es versprochen hat.“

Aus Angst und Freude liefen die Frauen zu den Jüngern, um ihnen davon zu berichten.

## Lied: **In der Bibel lesen wir**

## Fürbitten:

Lieber Gott, wir bringen unsere Bitten zu dir:

- Wir sind glücklich und feiern morgen ein Fest. Lass uns auch an die Menschen denken, die traurig und allein sind.
- Wenn es uns nicht gut geht, dann spüren wir, wie es um uns herum ganz dunkel wird. Gib uns die Kraft, diese schwere Zeit jetzt durchzustehen und die Hoffnung nicht zu verlieren.
- Wenn ein lieber Mensch von uns geht und stirbt, sind wir sehr traurig. Schenke uns das Vertrauen, dass die Toten bei dir weiterleben.
- Wir feiern das Fest des Lebens. Lass uns auch zwischendurch immer wieder spüren, dass wir in vielen Kleinigkeiten das Leben entdecken können.

Du schenkst uns Ruhe, Kraft und Leben auch dann, wenn wir es nicht sofort erkennen. Dafür danken wir dir.

Amen.

## Vater unser:

Wir wollen jetzt gemeinsam an Jesus denken und das Gebet singen, dass wir von Jesus gelernt haben. Wir stehen auf.

The image shows a page of a music book with the title 'VATER UNSER' at the top. It contains musical notation for a song in G major, 4/4 time. The lyrics are in German and include: 'Va-ter un-ser, - der du bist im Him-mel, - ge - hei - ligt - wer - de dein Na - men', 'dein Reich kom - me, - dein Wil - le ge - sche - he, - wie im Him-mel - so auch auf Er -', 'Va - ter A - men. Un - ser täg - li - ches Brot gib uns heu - te, - Und ver - gib', 'un - se - re Schuld, - wie auch wir ver - ge - hen un - ser'n Schul - di - gern. - Und - füh - re', 'nicht in Ver - su - chung, son - dern er - lö - se uns von dem Bö - sen. Denn dein ist das', and 'Reich und die Kraft und die Herr - lich - keit in E - wig - keit. -'. The score includes various musical notations such as notes, rests, and chord symbols (e.g., C7, F#m, E, G, B9, C4, F#7, H7, C7, B9, C7, A). At the bottom right, it says 'aus: "DAS LOB" Josef MITTERMAIER Pettenbach'.

## Ostergruß *(denkt daran, wie wichtig die Familie ist)*

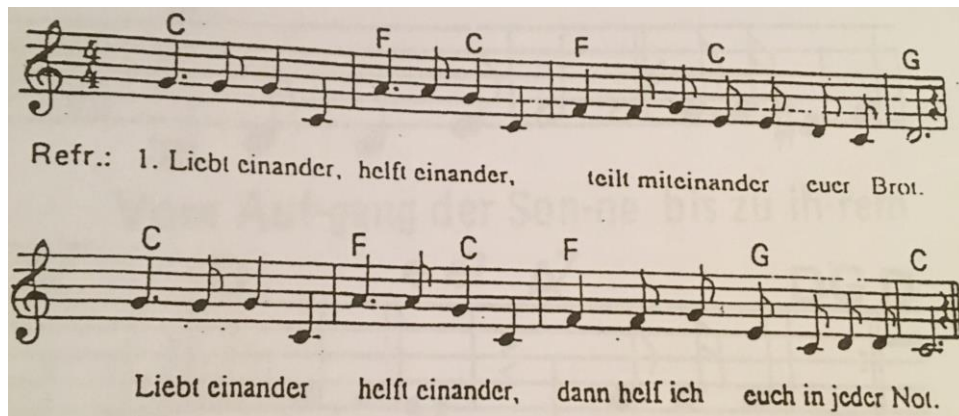
### **Familie**

Das sind die Menschen in  
meinem Leben, die mich in  
ihrem haben möchten,  
**die mich lieben,**  
**so wie ich bin,**  
sich mit mir freuen  
und mich vor allem von  
ganzem Herzen glücklich  
sehen wollen.



*Wenn ihr möchtet, könnt ihr nun ein Brot miteinander teilen und gemeinsam essen.  
Folgendes Gebet oder Lied passt gut dazu.*

Guter Gott, du liebst uns und du sorgst für uns.  
Du schenkst uns das tägliche Brot.  
Dafür danken wir dir.



Refr.: 1. Liebt einander, helft einander, teilt miteinander euer Brot.  
Liebt einander helft einander, dann helf ich euch in jeder Not.

### **Gebet:**

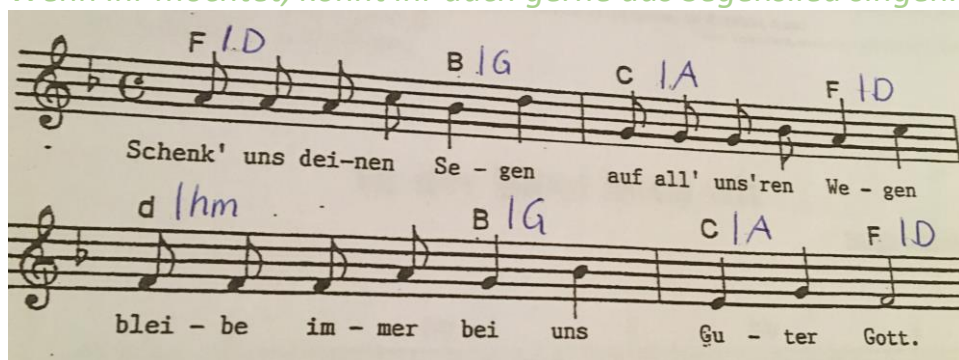
Guter Gott!  
Wir feiern ein Fest:  
Wir feiern, dass Jesus lebt.  
Wir sind fröhlich und glücklich darüber.  
Lass uns deine Freude weiterschenken.  
Amen.

### **Segensspruch:**

*Mit dem Segensspruch könnt ihr eure Familie und euer Zuhause segnen.*

Gott segne unsere Erde. *(Runden Kreis machen)*  
Gott segne und beschütze mich. *(Hände zur Brust legen)*  
Gott segne und beschütze dich. *(Hände öffnen und zu den Nachbarn zeigen)*  
Amen.

*Wenn ihr möchtet, könnt ihr auch gerne das Segenslied singen.*



Schenk' uns dei-nen Se - gen auf all' uns'ren We - gen  
blei - be im - mer bei uns Gu - ter Gott.

*Mit dem Kreuzzeichen könnt ihr eure gemeinsame Feier beenden.*

### **Liebe Eltern, liebe Kinder!**


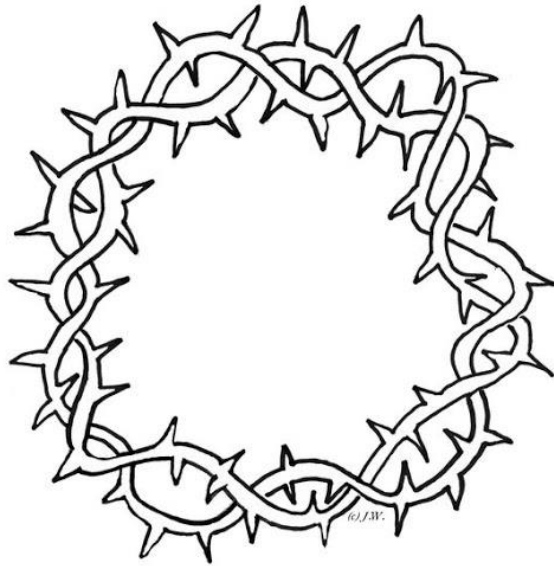
Leider kann heuer keine gemeinsame Auferstehungsfeier gefeiert werden. Aber ich hoffe, dass ihr mit meiner kleinen Anregung zuhause eine schöne Zeit miteinander verbringen könnt. Ich habe euch die Symbole, die ihr für die Geschichte braucht, angehängt. Ihr braucht sie einfach anmalen und ausschneiden. Vielleicht habt ihr ja Zeit für einen kleinen Spaziergang zum Steine sammeln. Diese würden gut für das Grab passen, das ihr bauen dürft.

Zum Zeitvertreib habe ich euch ein Ausmalbild als Zeichen für die gemeinsame Feier mit Kindern und eine kleine Bastelanleitung für ein Osterkörbchen dazu gegeben. Vielleicht füllt euch ja der Osterhase etwas darin ein?

Ich wünsche euch allen ein gesegnetes Osterfest, schöne und entspannte Osterfeiertage und hoffentlich können wir bald wieder gemeinsam in der Kirche Gottesdienst feiern.

**Alles Liebe,**  
***Claudia Hader***





[www.kikisweb.de](http://www.kikisweb.de)

Zur freien Gestaltung

<http://christlicheperlen.wordpress.com/>



